

Wir bauen Lieblingsportale

VANTAiO

Kurzversion

## SAP Work Zone

Das „neue Portal“ der SAP auf Basis der SAP Cloud Platform

[www.vantaio.com](http://www.vantaio.com)





# Status Quo: Digital Workplace

Immer noch Silo's überall...



Externe  
Mitarbeiter



Büroarbeiter



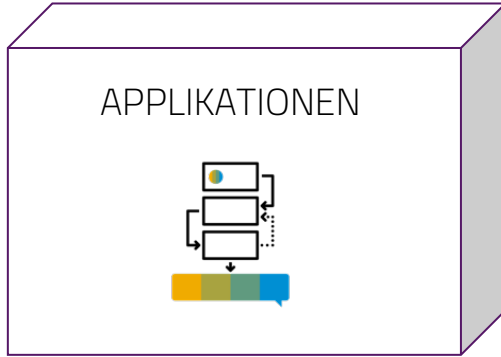

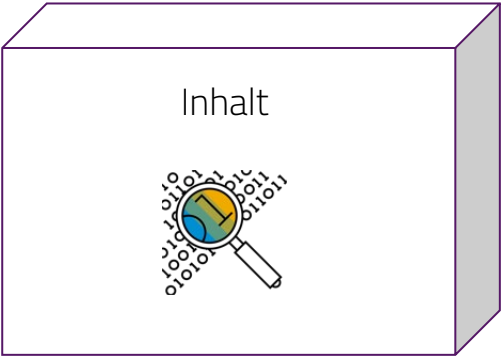
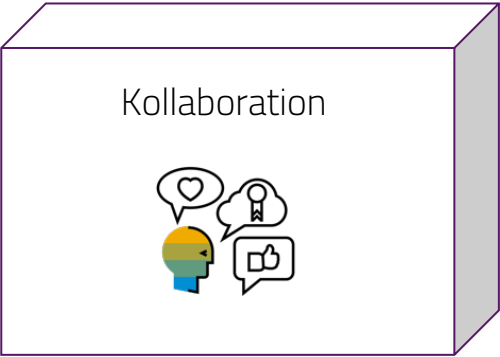
Mobile Nutzer



BYOD



Heimarbeit-  
plätze



Der digitale Arbeitsplatz entwickelt sich weiter, aber die Tool-Landschaft bleibt isoliert und komplex

Überforderte Nutzer | Ineffiziente Prozesse | Reactive Operationen

# Status Quo: Digital Workplace

Nutzer wünschen eine einheitliche, intelligente Oberfläche



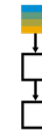
Aufgaben erledigen

[Links zu Anwendungen mit App- und Datenintegration]



Finden relevanter Informationen

[unternehmensweite Suche]



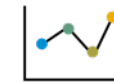
Prozesse / zugewiesene Aufgaben bearbeiten

[Einheitlicher Workflow]



Auf dem Laufenden bleiben

[Unternehmenskommunikation]



Berichte und Benachrichtigungen

[Personalisiert und kontextbewusst]



Effizienter werden

[Intelligente personalisierte Empfehlungen]



Hilfe


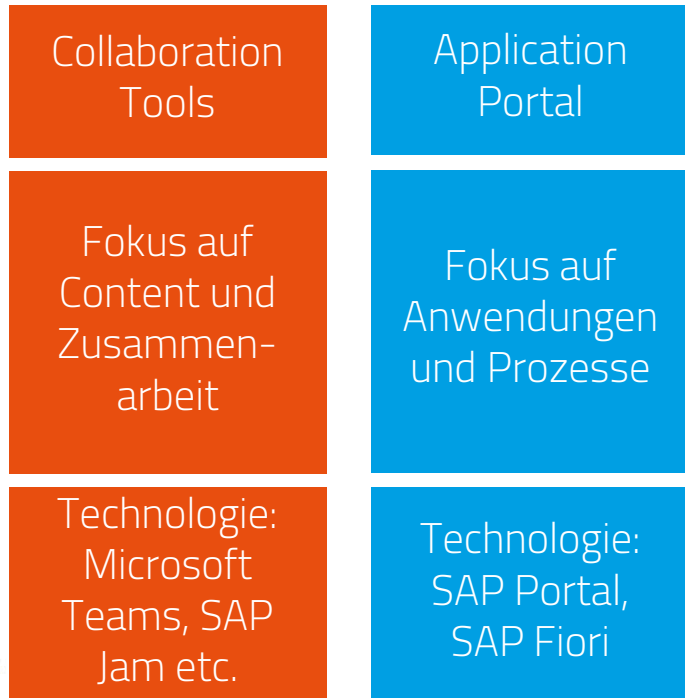
[Kontextbewusst]

# Motivation für SAP Work Zone

## N Portale → 1 Digital Workplace



Heute: Mehrere Portale



Morgen: Ein Portal für alles !

Digital Workplace

Umfassender Digital Workplace mit Content, Dokumente, Anwendungen und Collaboration

Technologie: SAP Work Zone



# SAP Work Zone – Was ist das?

SAP Work Zone ist eine intuitive Digital Workplace Lösung mit dem Ziel, die Effizienz und die Produktivität der Nutzer zu erhöhen, indem jederzeit auf relevante Anwendungen, Informationen und Kollaborationsfunktionalität zugegriffen werden kann.

Man könnte auch sagen:  
„Die neue Portallösung der SAP auf Basis der SAP Cloud Platform!“

The screenshot shows the SAP Work Zone interface for user Verena Müller. The top navigation bar includes 'SAP', 'Home - Home', and search options. The main content area features a large 'Welcome in YourPortal' banner with a sub-header and a description: 'Ihr zentraler Zugang zu Informationen, Zusammenarbeit, Ansprechpartner und Services.' Below this are two image tiles: one showing a couple kissing and another showing hands holding a smartphone. The interface is divided into several sections: a 'Tipp des Tages!' (Tip of the Day) section with a travel-related tip and a 'Mehr erfahren...' link; a grid of service tiles including 'Hotel-Buchung und Anreise', 'Notfall-Ersterfassung', 'Parkinformationen', 'Meine Reisen', 'WLAN beantragen', and 'Business Partner'; two news cards: 'Betriebliche Altersvorsorge: Frühzeitig für die Rente sparen!' (dated 9. Februar 2020) and 'Vorstandswechsel zum 01. Januar 2020' (dated 23. Dezember 2019); a social feed section with a 'Share an update with everyone in the company...' prompt and a post from Verena Müller saying 'HELLO WORLD !!'; and a 'VANTAiO Enterprise News Manager' section with news items like 'Neues Werk in Spanien!' and 'Zahl der Neuinfektionen sinkt überall'.

# SAP Work Zone

## Funktionale Übersicht

The screenshot shows the SAP Work Zone interface with several functional areas highlighted by orange lines and labels:

- Arbeits/Projektgruppen**: Points to the 'My Workspace' and 'Workspaces' menu items.
- Anwendungen**: Points to the 'My Apps' menu item.
- Knowledge Base**: Points to the 'Knowledge Base' menu item.
- Suche**: Points to the search bar at the top right.
- Workflow & Inbox**: Points to the notification bell icon.
- Profil und Personalisierung**: Points to the user profile icon.
- Mobile App & Mobile Cards**: Points to a mobile app interface overlay on the right, which shows a welcome message, learning content, and project status.
- Bots (SAP Conversational AI Integration)**: Points to a chat window overlay on the right, which contains a message about an iPhone 11 Pro Max purchase and a question about a work phone policy.
- Cards ("Widgets")**: Points to the 'Your Learning Content' table and the 'Recommended Workspaces' section.
- Intranet**: Points to the overall interface area.

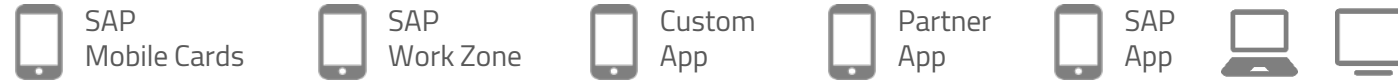
The main interface includes a navigation bar with 'Welcome - SAP Work Zone', 'Welcome', 'My Workspace', 'My Apps', 'Workspaces', 'Business Records', and 'Knowledge Base'. Below this is a search bar and a 'Search for people, workspaces and more...' field. The main content area features a large card for 'Employee Compensation' and a table for 'Your Learning Content'.

Title	Length	Credit	Status
Sales Strategy Development Execution	12(hours)	6(hours)	Due anytime
Territory Development and Management	9(hours)	3(hours)	Due anytime
Account Planning, Development and ...	14(hours)	8(hours)	Overdue
Situational Leadership Less	10(hours)	5(hours)	Overdue

The 'Recommended Workspaces' section includes:

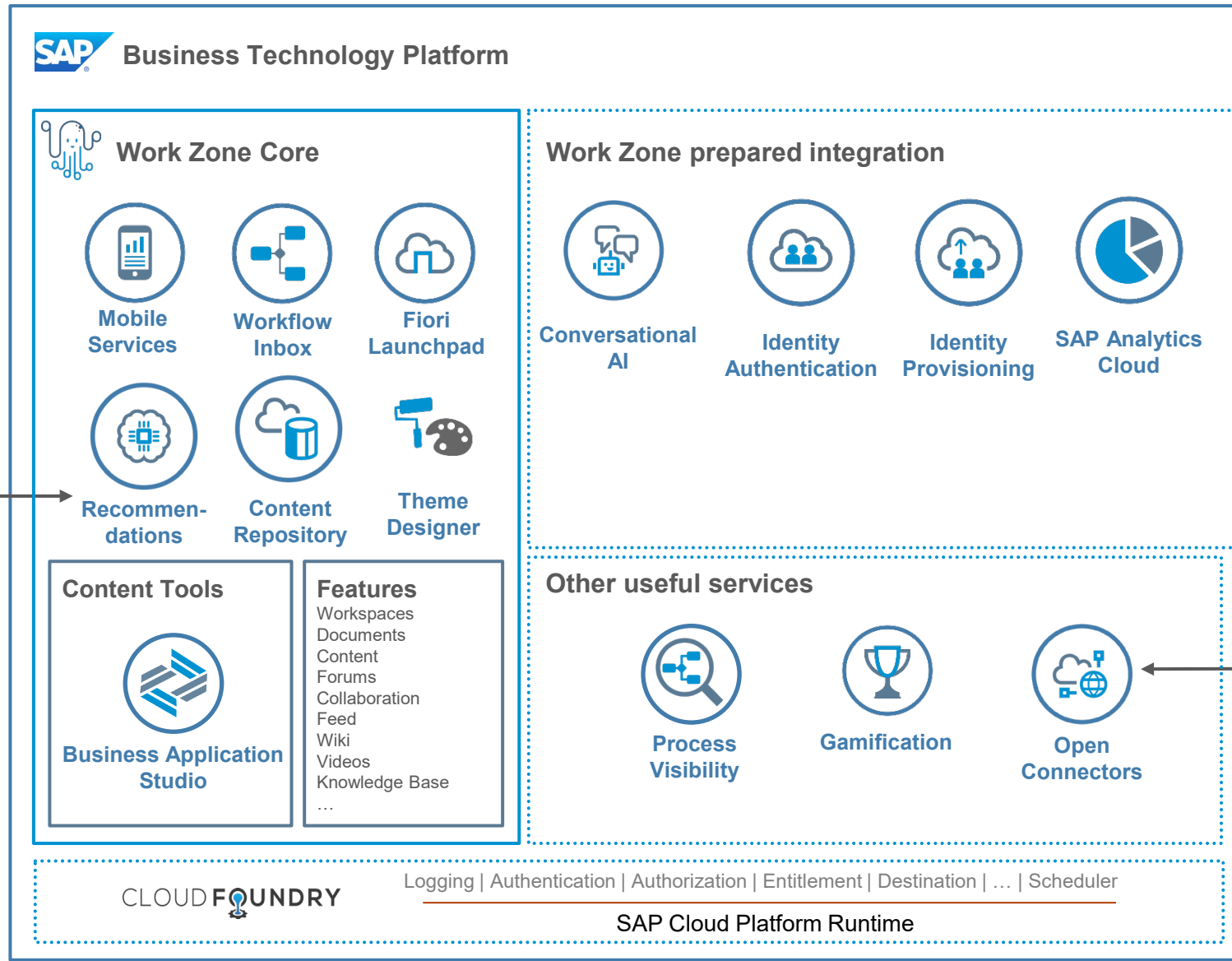
- BCC Encourages you to join the Parental Leave Workspace** (BWP Workspaces) - Join
- Employee Engagement has dropped** (Qualtrix) - Trend
- Project ACME 4% over** (S/4 Project Management) - Details

# SAP Work Zone Architektur



**SAP Cloud Applications**

- SAP SuccessFactors
- SAP S/4HANA (Cloud & On Premise)
- SAP C/4HANA
- SAP Fieldglass
- SAP Concur
- SAP Ariba
- SAP Experience Management

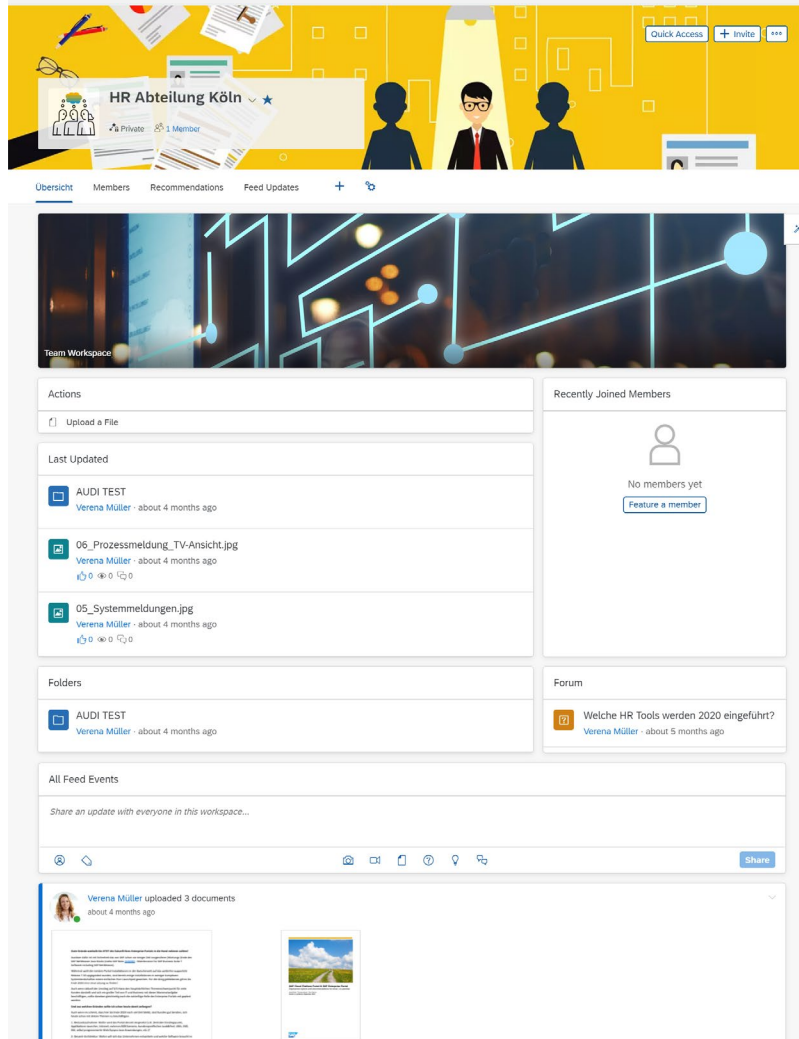


**3rd Party Applications and Services**

- Microsoft Teams
- SharePoint
- Office 365
- 160+ 3rd party services**

# SAP Work Zone

Collaboration (Projekte, Arbeitsgruppen etc.)



Für SAP Work Zone wurde die Collaboration Technologie von SAP JAM in das UI Paradigma FIORI transformiert.

## Besondere Highlights:

- Sehr ausgereiftes Workspace Konzept mit vielen SAP JAM Referenzkunden
- Tab/Page orientiertes Konzept mit vielen Modulen / Bausteine im Standard verfügbar
- Integration mit SAP Prozessen möglich.
- Alle wichtigen Funktionen wie Feeds, Following, Mentioning etc. verfügbar...

# SAP Work Zone

## Applikationen (Anwendungen & Prozesse)

The screenshot displays the SAP Work Zone Fiori Launch Pad interface. At the top, there is a navigation bar with the SAP logo, a 'Home' button, and a search field. Below this, the 'My Home' section is visible, containing several widgets: 'API Access', 'Away Alerts', 'Change Password', and 'Email'. The 'VANTAIO Lieblingsmodule' section features three widgets: 'VANTAIO Enterprise News Manager Enduser Cockpit', 'VANTAIO Enterprise Bulletin Board Content', and 'VANTAIO Enterprise Canteen Manager Content'. The 'My Dashboard' section includes a 'Content' tab, a 'Trash' tab, and a 'VANTAIO Lieblingsmodule' section with three widgets: 'VANTAIO Enterprise News Manager Enduser Cockpit', 'VANTAIO Enterprise Bulletin Board Content', and 'VANTAIO Enterprise Canteen Manager Content'. Below this, there are 'Search', 'Calendar', and 'My Inbox' widgets. On the right side, a 'Project Cloud Transformation' dashboard is shown, displaying 'Revenue | EUR' as 65.34, with a target of 100k and a deviation of 34.7%. A line chart below the dashboard shows 'Revenue' and 'Costs' from CW14 to CW20. The 'VANTAIO Enterprise News Manager' section is also visible, showing 'Top News - Card' with news items like 'Neues Werk in Spanien' and 'Zahl der Neufektionen sinkt überall'.

Für SAP Work Zone wurde das Fiori Launch Pad integriert und ist auch per Widget „zugreifbar“

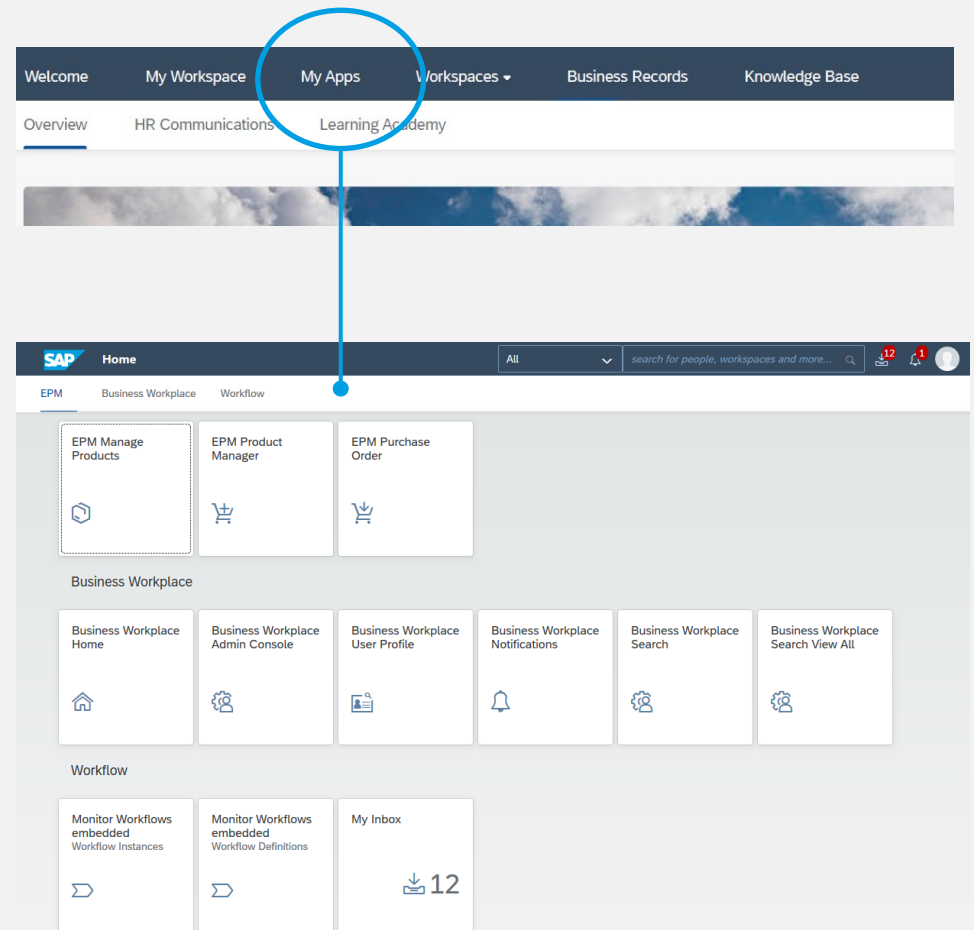
### Besondere Highlights:

- > Eigenes Widget verfügbar, um ausgewählte FIORI Apps auf einer Seite zusammen mit anderen Inhalten verfügbar zu machen.
- > Nahtlose Integration des FIORI Launch Pad unter MyApps
- > Themenbezogene Seiten möglich d.h. Mischung von Informationen und Anwendungen...

# SAP Work Zone

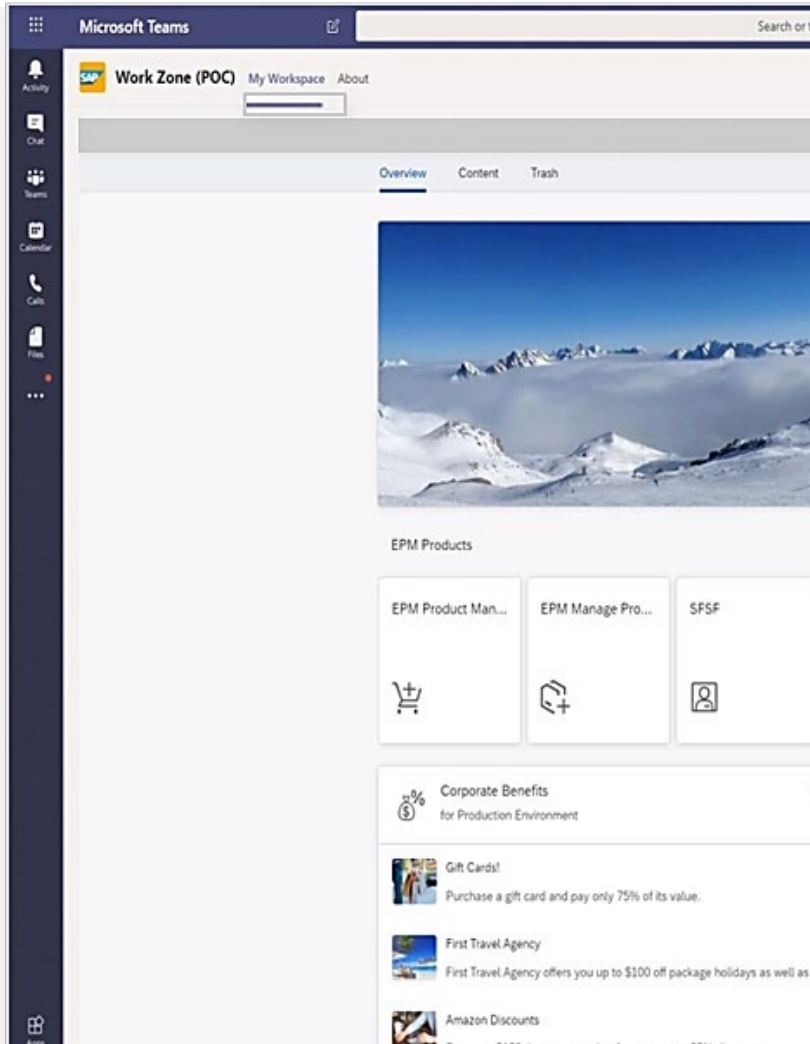
## Einbindung der FIORI Launchpads

- > Bestehende FIORI Launch Pads können für SAP Work Zone übernommen werden.
- > Über den Menüpunkt „My Apps“ können Anwender direkt in das FIORI Launch Pad innerhalb von SAP Work Zone wechseln.
- > Innerhalb des Bereiches „My Workspace“ können FIORI Kacheln durch den Anwender selbst eingebunden werden.
- > Die Rollenverwaltung wird übernommen. Es ist keine doppelte Verwaltung durch SAP Work Zone erforderlich!



# SAP Work Zone

## Integrationsmöglichkeit in Microsoft Teams



Microsoft Teams ermöglicht die Einbindung von sogenannten Apps. Damit können sich Drittanbieter direkt in Microsoft Teams integrieren.

Für SAP Work Zone ist die Integration des Bereiches „My Workspace“ geplant.

### Vorteile

- > Kein „Wechsel“ erforderlich, sofern der Anwender sich überwiegend in Microsoft Teams bewegt.
- > Schnelle Navigation in meine „SAP Apps“ direkt aus Teams heraus



SAP Digital Workplace?

7.5 Migration?

Andere Plattformen?

SAP Cloud Portal?

Was ist noch die Rolle des „Portals“?

Central Fiori Launchpad?

Reines technisches Update?

Fiori Launchpad?

Welchen Portal Weg sollen wir gehen?

# Update- und Migrationspfade

Welchen Portal Weg sollen wir gehen?

- > Klare Antwort: **Es gibt (leider) nicht „den Weg“** oder den **optimalen Migrationspfad**. Der für Sie richtige Weg hängt von Ihrer Ausgangssituation, Ihren Zielen, Ihrem Budget und Ihrer IT Strategie ab.
- > Für das eine Unternehmen ist der Schritt auf die **SAP Cloud Platform** zwingend, andere Unternehmen sollten zum Beispiel ihr bestehendes **SAP Enterprise Portal** noch einmal **modernisieren**.
- > Gemeinsamer Nenner: Eine **hybride Infrastruktur** wird fast in jedem Unternehmen zum Standard!



# Update- und Migrationspfade zu SAP Work Zone

Wie komme ich von meiner aktuellen Landschaft zu SAP Work Zone?

- > Vor der eigentlichen technischen Migration ist eine **fachliche und technische Bestandsaufnahme** durchzuführen. Wie ist die Ausgangssituation: Welche SAP „Portal“ Produkte, Services und Custom-Entwicklungen sind im Einsatz?
- > Kontaktieren Sie uns gerne. Basierend auf einem **Scoping Workshop für den Einsatz der SAP Work Zone** kann Ihre kundenspezifische **Lösungsarchitektur** und die passende **Transitions-Strategie** erarbeitet werden.



Wir beraten  
Sie gerne!

# Update- und Migrationspfade zu SAP Work Zone

## 3 exemplarische Ausgangssituationen und Startpunkte einer Transition

### SAP Jam basierte Lösung

- › Da in SAP Work Zone die SAP Jam Funktionalitäten (technisch) übernommen und grundsätzlich fortgeführt werden, gibt es für **SAP Jam Kunden einen supporteten (technischen) Upgrade Pfad** seitens der SAP.
- › Als erster Schritt bietet sich zum Beispiel **ein technischer Upgrade** an, um das bisherige System inkl. dem Content/Workspaces auf die neue SAP Work Zone Basis zu heben
- › Auf dieser Basis können dann **neue Funktionalitäten aktiviert und konfiguriert** werden.

### SAP Fiori Launchpad

- › Das oder die **bestehenden SAP Fiori Launchpads** (SAP ABAP / Frontend-server, Portal oder Neo SAP CP) sollten in einem ersten Schritt **durch das (zentrale) Launchpad in der SAP CP (Multi-Cloud) abgelöst werden.**
- › Diese **Basis der neuen Anwendungs-integrations-Komponente**, die nahtlos von SAP Work Zone wieder verwendet/integriert wird, kann man dann relativ einfach **um die SAP Work Zone Funktionalitäten erweitern.**


### SAP Enterprise Portal

- › **Inhaltlich ist SAP Work Zone** von der Produktvision/Zielrichtung das entsprechende **Nachfolgeprodukt** von der SAP **in der Cloud**
- › Technisch und von den Detailfeatures haben die beiden Produkte keine gemeinsame Basis, daher wird es von der SAP **keinen technischen Upgrade Pfad vom EP zu SAP Work Zone** geben.
- › Technisch handelt es sich hier um den **Aufbau eines neuen Systems inkl. der entsprechenden Konfiguration und einer manuellen oder teilautomatisierten Datenbefüllung.**

# Sie möchten noch mehr zu dem Thema erfahren?

Kontaktieren Sie uns. Wir senden Ihnen gerne  
die vollständige Präsentation zu.

VANTAiO GmbH & Co. KG / Rheinstraße 4N / 55116 Mainz  
T +49 6131 62228-0 / F -70  
[www.vantaio.com](http://www.vantaio.com)  
[info@vantaio.com](mailto:info@vantaio.com)



Email:  
[info@vantaio.com](mailto:info@vantaio.com)

© 2021 VANTAiO GmbH & Co. KG

Die Weitergabe und/oder die Vervielfältigung dieser Publikation oder von Teilen daraus sind, zu welchem Zweck und in welcher Form auch immer, ohne die ausdrückliche schriftliche Genehmigung durch die VANTAiO GmbH nicht gestattet. In dieser Publikation enthaltene Informationen können ohne vorherige Ankündigung geändert werden.

In dieser Publikation enthaltene Informationen können ohne vorherige Ankündigung geändert werden. Die vorliegenden Angaben werden von VANTAiO bereitgestellt und dienen ausschließlich Informationszwecken.

VANTAiO übernimmt keinerlei Haftung oder Garantie für Fehler oder Unvollständigkeiten in dieser Publikation. VANTAiO steht lediglich für Produkte und Dienstleistungen nach der Maßgabe ein, die in der Vereinbarung über die jeweiligen Produkte und Dienstleistungen ausdrücklich geregelt ist. Aus den in dieser Publikation enthaltenen Informationen ergibt sich keine weiterführende Haftung.